

# リコール情報

令和8年4月21日開始

リコール届出番号 5805

## いすゞ フォワードのリコールについて

対象車両をお持ちのお客様には、大変ご迷惑をおかけしましたこととお詫び申し上げます。ダイレクトメールまたは直接訪問でご案内致しますので、担当販売会社にご連絡いただき、お早めに点検・修理(無料)をお受け頂きますようお願い申し上げます。

- 不具合内容  
消防車の側方衝突警報装置用左側方レーダーにおいて、取付指示が不適切なため、レーダー本体が誤った方法で取り付けられているものがある。  
そのため、レーダー機能が正常に働かず、警告灯が点灯し、側方衝突警報装置の機能が停止するおそれがある。
- 改善内容  
全車両、側方衝突警報装置用左側方レーダーの取付方法を点検し、誤った方法で取り付けられているものは、正しい取付位置に修正する。  
また、レーダーの位置データをリセットし、初期値を再入力する
- 対象車両

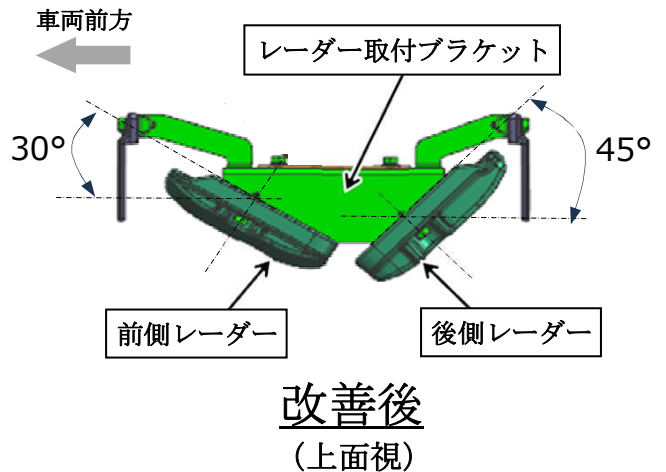
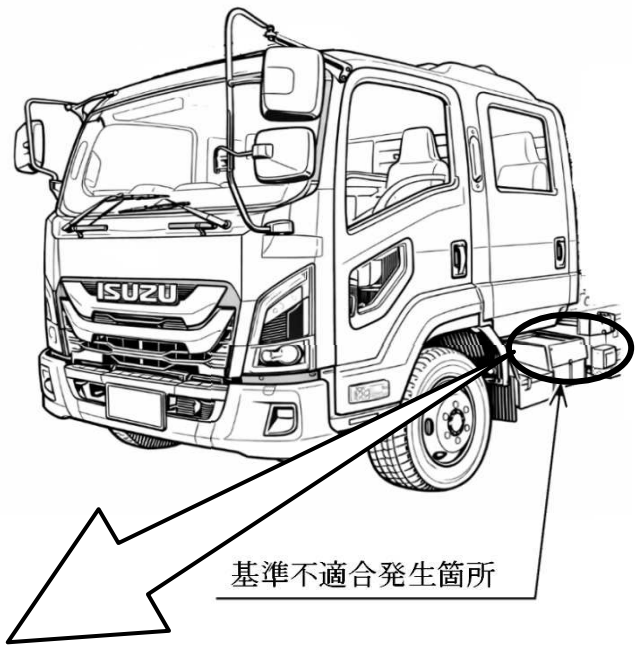
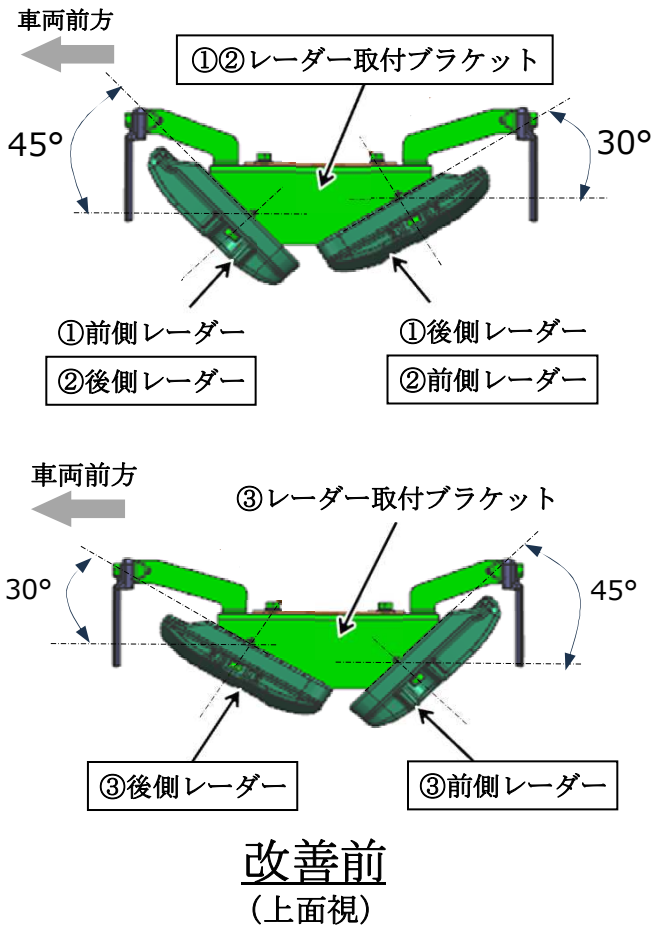
車名	型式	通称名	リコール対象車の車台番号の範囲及び製作期間	リコール対象車の台数	備考
いすゞ	2PG-FSR90S4	「フォワード」	FSR90-7016610～FSR90-7018126 令和6年11月28日～令和7年5月27日	25	
	2PG-FSS90J4		FSS90-7001445～FSS90-7001579 令和6年11月29日～令和7年3月24日	12	
	2RG-FRR90S4		FRR90-7203701 令和6年11月29日	1	
			合計	38台	

【注意事項】サービスキャンペーン対象車の車台番号の範囲には、対象とならない車両も含まれている場合があります。

## 改善箇所説明図

### 想定される誤った取付方法（3種類）

- ①レーダー取付ブラケットを前後反転して取り付け  
（レーダーは前後正しく取付け）
- ②レーダー取付ブラケットを前後反転して取り付け  
レーダーを前後逆に取付け
- ③レーダーを前後逆に取付け  
（レーダー取付ブラケットは正しく取付け）



消防車の側方衝突警報装置用左側方レーダーにおいて、取付指示が不適切なため、レーダー本体が誤った方法で取り付けられているものがある。そのため、レーダー機能が正常に働かず、警告灯が点灯し、側方衝突警報装置の機能が停止するおそれがある。

### 改善の内容

全車両、側方衝突警報装置用左側方レーダーの取付方法を点検し、誤った方法で取り付けられているものは、正しい取付位置に修正する。  
また、レーダーの位置データをリセットし、初期値を再入力する。

識別： 助手席左側ドア開口部のシリアルナンバープレートに識別シール（青色）を貼付する。

注：  は、措置する部品を示す。